

Утверждаю
Директор

(наименование должности лица, утверждающего документ)

МБОУ г. Мурманска "Прогимназия № 61"

(наименование органа,
осуществляющего функции и
полномочия учредителя)

Рахуба Елена Андреевна

(расшифровка подписи)

от "30" июня 2017 г.



ПЛАН

финансово-хозяйственной деятельности

на 2017 год и плановый период 2018 и 2019 годов

от "30" июня 2017 г.

Наименование муниципального бюджетного учреждения

муниципальное бюджетное общеобразовательное учреждение г.
Мурманска "Прогимназия № 61"

Единица измерения: руб.

Форма по КФД

Дата

по ОКПО

по ОКЕИ

КОДЫ

30.06.2017

56955773

383

ИНН/КПП учреждения

5190312533/519001001

Наименование органа, осуществляющего функции и полномочия учредителя

Комитет по образованию администрации города Мурманска

Адрес фактического нахождения муниципального бюджетного учреждения

183038, Мурманская обл, Мурманск г, Туристов ул, дом № 34

I. Сведения о деятельности муниципального учреждения

1.1. Цели деятельности муниципального учреждения (подразделения):

1.1.1. Образовательная деятельность по образовательным программам начального общего образования.

1.2. Виды деятельности муниципального учреждения (подразделения):

1.2.1. 85.12; 85.11

1.3. Перечень услуг (работ), относящихся в соответствии с уставом к основным видам деятельности учреждения

(подразделения), предоставление которых для граждан и юридических лиц осуществляется за плату:

1.3.1. Программы дополнительного образования детей естественнонаучной

1.3.2. Программы дополнительного образования детей художественно-эстетической направленности

1.4. Общая балансовая стоимость недвижимого муниципального имущества, всего:

28 399 608,71

в том числе:

1.4.1. Балансовая стоимость недвижимого муниципального имущества, закрепленного собственником имущества за учреждением на праве оперативного управления

28 399 605,71

1.4.2. Балансовая стоимость недвижимого муниципального имущества, приобретенного учреждением (подразделением) за счет выделенных собственником имущества учреждения средств

0,00

1.4.3. Балансовая стоимость недвижимого муниципального имущества, приобретенного учреждением (подразделением) за счет доходов, полученных от иной приносящей доход деятельности

0,00

1.5. Общая балансовая стоимость движимого муниципального имущества, всего:

14 404 844,00

в том числе:

1.5.1. Балансовая стоимость особо ценного движимого имущества

9 420 757,09

II. Показатели финансового состояния муниципального учреждения

Наименование показателя	Сумма, руб.
1. Нефинансовые активы, всего:	263 966 409,26
из них:	
1.1. Общая балансовая стоимость недвижимого имущества, всего:	28 399 605,71
в том числе:	
1.1.1. Стоимость недвижимого имущества, закрепленного собственником имущества за учреждением на праве оперативного управления	28 399 605,71
1.1.2. Стоимость недвижимого имущества, приобретенного учреждением за счет выделенных собственником имущества учреждения средств	
1.1.3. Стоимость недвижимого имущества, приобретенного учреждением за счет доходов, полученных от платной и иной приносящей доход деятельности	
1.1.4. Стоимость недвижимого имущества, переданного в аренду, безвозмездное пользование	4 844 722,62
1.1.5. Остаточная стоимость недвижимого муниципального имущества	13 299 057,22
1.2. Общая балансовая стоимость движимого имущества, всего:	14 644 010,16
в том числе:	
1.2.1. Стоимость особо ценного движимого имущества	9 887 598,71
1.2.2. Стоимость иного движимого имущества, приобретенного учреждением за счет доходов, полученных за счет бюджетных средств	4 756 411,45
1.2.3. Стоимость движимого имущества, приобретенного учреждением за счет доходов, полученных от предпринимательской деятельности	0,00
1.2.4. Остаточная стоимость особо ценного движимого имущества	1 328 197,86
2. Финансовые активы, всего:	-270 758 198,78
из них:	
2.1. Дебиторская задолженность по доходам, полученным за счет средств бюджета	0,00
2.2. Дебиторская задолженность по выданным авансам, полученным за счет средств бюджета, всего:	84 356,37
в том числе:	
2.2.01. По выданным авансам на услуги связи	
2.2.02. По выданным авансам на транспортные услуги	
2.2.03. По выданным авансам на коммунальные услуги	72 350,65
2.2.04. По выданным авансам на услуги по содержанию имущества	1 002,17
2.2.05. По выданным авансам на прочие услуги	11 003,55
2.2.06. По выданным авансам на приобретение основных средств	
2.2.07. По выданным авансам на приобретение нематериальных активов	
2.2.08. По выданным авансам на приобретение произведенных активов	
2.2.09. По выданным авансам на приобретение материальных запасов	
2.2.10. По выданным авансам на прочие расходы	
2.3. Дебиторская задолженность по выданным авансам за счет доходов, полученных от платной и иной приносящей доход деятельности, всего:	12 572,00
в том числе:	
2.3.01. По выданным авансам на услуги связи	
2.3.02. По выданным авансам на транспортные услуги	
2.3.03. По выданным авансам на коммунальные услуги	
2.3.04. По выданным авансам на услуги по содержанию имущества	
2.3.05. По выданным авансам на прочие услуги	
2.3.06. По выданным авансам на приобретение основных средств	9 680,00
2.3.07. По выданным авансам на приобретение нематериальных активов	
2.3.08. По выданным авансам на приобретение произведенных активов	
2.3.09. По выданным авансам на приобретение материальных запасов	2 892,00
2.3.10. По выданным авансам на прочие расходы	
3. Обязательства, всего:	3 062 536,70
из них:	
3.1. Просроченная кредиторская задолженность	0,00
3.2. Кредиторская задолженность по принятым обязательствам за счет средств бюджета, всего:	2 155 358,66
в том числе:	
3.2.01. По начислениям на выплаты по оплате труда	1 061 353,42
3.2.02. По оплате услуг связи	

3.2.03. По оплате транспортных услуг	
3.2.04. По оплате коммунальных услуг	
3.2.05. По оплате услуг по содержанию имущества	176 047,67
3.2.06. По оплате прочих услуг	
3.2.07. По приобретению основных средств	58 302,00
3.2.08. По приобретению нематериальных активов	
3.2.09. По приобретению произведенных активов	
3.2.10. По приобретению материальных запасов	12 004,50
3.2.11. По оплате прочих расходов	
3.2.12. По платежам в бюджет	832 166,06
3.2.13. По прочим расчетам с кредиторами	15 485,01
3.3. Кредиторская задолженность по принятым обязательствам за счет доходов, полученных от платной и иной приносящей доход деятельности, всего:	210,28
в том числе:	
3.3.01. По начислениям на выплаты по оплате труда	
3.3.02. По оплате услуг связи	
3.3.03. По оплате транспортных услуг	
3.3.04. По оплате коммунальных услуг	76,26
3.3.05. По оплате услуг по содержанию имущества	
3.3.06. По оплате прочих услуг	
3.3.07. По приобретению основных средств	
3.3.08. По приобретению нематериальных активов	
3.3.09. По приобретению произведенных активов	
3.3.10. По приобретению материальных запасов	
3.3.11. По оплате прочих расходов	
3.3.12. По платежам в бюджет	134,02
3.3.13. По прочим расчетам с кредиторами	

**Показатели по поступлениям и выплатам учреждения (подразделения)
на 2017 год**

Наименование показателя	Код строки	КБК	Объем финансового обеспечения, руб.							
			Всего	субсидия на финансовое обеспечение выполнения муниципального задания	субсидии, предоставляемые в соответствии с абзацем вторым пункта 1 статьи 78.1 Бюджетного кодекса Российской Федерации	в том числе:		средства обязательного медицинского страхования	поступления от оказания услуг (выполнения работ) на платной основе и от иной приносящей доход деятельности	
						субсидии на осуществление капитальных вложений			Всего	из налогов
1	2	3	4	5	6	7	8	9	10	
Поступления от доходов, всего:	100	X	29 412 648,73	26 584 543,03	1 678 105,70			1 150 000,00		
доходы от собственности	110	120	65 000,00		X	X	X	65 000,00	X	
доходы от оказания услуг, работ	120	130	27 334 543,03	26 584 543,03	X	X		750 000,00		
доходы от штрафов, пеней, иных сумм принудительного изъятия	130	140		X	X	X	X		X	
безвозмездные поступления от наднациональных организаций, правительств иностранных государств, международных финансовых организаций	140	180		X	X	X	X		X	
иные субсидии, предоставленные из бюджета	150	180	1 678 105,70	X	1 678 105,70		X	X	X	
прочие доходы	160	180	335 000,00	X	X	X	X	335 000,00		
доходы от операций с активами	180	X		X	X	X	X		X	
Выплаты по расходам, всего:	200	X	29 819 869,44	26 601 048,56	1 823 806,02			1 395 014,86		
выплаты персоналу, всего:	210	180	19 673 551,32	17 922 606,22	1 165 045,10			585 900,00		
из них: оплата труда и начисления на выплаты по оплате труда	211	111; 119	18 503 106,22	17 917 206,22				585 900,00		
социальные и иные выплаты населению, всего:	220	321	465 860,92		465 860,92					
из них:										
уплату налогов, сборов и иных платежей, всего:	230	853	30 100,00					30 100,00		
из них:										
безвозмездные перечисления организациям	240									
прочие расходы (кроме расходов на закупку товаров, работ, услуг)	250	852								
расходы на закупку товаров, работ, услуг, всего:	260	X	9 650 357,20	8 678 442,34	192 900,00			779 014,86		
Поступление финансовых активов, всего:	300	X								
увеличение остатков средств	310									
прочие поступления	320									
Выбытие финансовых активов, всего:	400									
уменьшение остатков средств	410									
прочие выбытия	420									
Остаток средств на начало года	500	X	608 594,99	13 146,10	350 434,03			245 014,86		
Остаток средств на конец года	600	X								

**Показатели по поступлениям и выплатам учреждения (подразделения)
на 2019 год**

Наименование показателя	Код строки	КБК	Объем финансового обеспечения, руб.								
			Всего	в том числе:					поступления от оказания услуг (выполнения работ) на платной основе и от иной приносящей доход деятельности	Всего	из них гранты
				субсидия на финансовое обеспечение выполнения муниципального задания	субсидии, предоставляемые в соответствии с абзацем вторым пункта 1 статьи 78.1 Бюджетного кодекса Российской Федерации	субсидии на осуществление капитальных вложений	субсидии на осуществление обязательного медицинского страхования	средства областного бюджета			
1	2	3	4	5	6	7	8	9	10		
Поступления от доходов, всего:	100	X	29 587 342,00	27 451 493,00	1 320 849,00			815 000,00			
доходы от собственности	110	120	65 000,00		X	X	X	65 000,00	X		
доходы от оказания услуг, работ	120	130	28 201 493,00	27 451 493,00	X	X		750 000,00			
доходы от штрафов, пеней, иных сумм принудительного изъятия	130	140		X	X	X	X		X		
безвозмездные поступления от наднациональных организаций, правительств иностранных государств, международных финансовых организаций	140	180		X	X	X	X		X		
иные субсидии, предоставленные из бюджета	150	180	1 320 849,00	X	1 320 849,00		X	X	X		
прочие доходы	160	180		X	X	X	X				
доходы от операций с активами	180	X		X	X	X	X		X		
Выплаты по расходам, всего:	200	X	29 587 342,00	27 451 493,00	1 320 849,00			815 000,00			
выплаты персоналу, всего:	210	180	20 072 833,00	18 246 084,00	1 240 849,00			585 900,00			
из них: оплата труда и начисления на выплаты по оплате труда	211	111, 119	18 826 584,00	18 240 684,00				585 900,00			
социальные и иные выплаты населению, всего:	220	112, 321;	1 246 249,00	5 400,00	1 240 849,00						
из них:											
уплату налогов, сборов и иных платежей, всего:	230	853									
из них:											
безвозмездные перечисления организациям	240										
прочие расходы (кроме расходов на закупку товаров, работ, услуг)	250	852	264 100,00	35 000,00				229 100,00			
расходы на закупку товаров, работ, услуг, всего:	260	X	9 250 409,00	9 170 409,00	80 000,00						
Поступление финансовых активов, всего:	300	X									
увеличение остатков средств	310										
прочие поступления	320										
Выбытие финансовых активов, всего:	400										
уменьшение остатков средств	410										
прочие выбытия	420										
Остаток средств на начало года	500	X									
Остаток средств на конец года	600	X									

**Показатели выплат по расходам на закупку товаров, работ, услуг муниципального учреждения (подразделения)
на 2017 год и на плановый период 2018 и 2019 годов**

Наименование показателя			Сумма выплат по расходам на закупку товаров, работ и услуг, руб. (с точностью до двух знаков после запятой - 0,00)								
			всего на закупки			в том числе:					
			на 2017 г. очередной финансо- вый год	на 2018 г. 1-ый год планового периода	на 2019 г. 2-ой год планового периода	в соответствии с Федеральным законом от 5 апреля 2013 г. № 44-ФЗ "О контрактной системе в сфере закупок товаров, работ, услуг для обеспечения государственных и муниципальных нужд"			в соответствии с Федеральным законом от 18 июля 2011 г. № 223-ФЗ "О закупках товаров, работ, услуг отдельными видами юридических лиц"		
1	2	3	4	5	6	на 2017 г. очередной финансо- вый год	на 2018 г. 1-ый год планового периода	на 2019 г. 2-ой год планового периода	на 2017 г. очередной финансо- вый год	на 2018 г. 1-ый год планового периода	на 2019 г. 2-ой год планового периода
Выплаты по расходам на закупку товаров, работ, услуг всего:	0001	X	9 650 357,20	8 980 309,00	9 250 409,00	9 650 357,20	8 980 309,00	9 250 409,00			
в том числе: на оплату контрактов заключенных до начала очередного финансового года:	1001	X	1 500 000,00	1 625 000,00		1 500 000,00	1 625 000,00				
на закупку товаров работ, услуг по году начала закупки:	2001		8 150 357,20	7 355 309,00	9 250 409,00	8 150 357,20	7 355 309,00	9 250 409,00			

**Сведения о средствах, поступающих во временное распоряжение
муниципального учреждения (подразделения)**

Наименование показателя	Код строки	Сумма, руб. (с точностью до двух знаков после запятой – 0,00)
1	2	3
Остаток средств на начало года	010	0,00
Остаток средств на конец года	020	0,00
Поступление	030	0,00
Выбытие	040	0,00

**Справочная информация
(на очередной финансовый год)**

Наименование показателя 1	Код строки 2	Сумма, руб. 3
Объем публичных обязательств, всего:	010	0,00
Объем бюджетных инвестиций (в части переданных полномочий муниципального заказчика в соответствии с Бюджетным кодексом Российской Федерации), всего:	020	0,00
Объем средств, поступивших во временное распоряжение, всего:	030	0,00

Начальник экономического отдела



 (подпись)

 Репина Л.В.

 (расшифровка подписи)

Ответственный исполнитель: Экономист



 (подпись)

 Мовчан И.В.

30 июня 2017 г.

РАСЧЕТЫ (ОБОСНОВАНИЯ) К ПЛАНУ ФИНАНСОВО-ХОЗЯЙСТВЕННОЙ ДЕЯТЕЛЬНОСТИ

МБОУ г. Мурманска "Прогимназия № 61"

31 марта 2017 г.

I. Расчеты (обоснования) выплат персоналу (строка 210)

I.1. Расчеты (обоснования) расходов на оплату труда

Код видов расхода 111 - фонд оплаты труда учреждений

Источник финансового обеспечения 02 - поступления от оказания услуг (выполнения работ) на платной основе и от иной приносящей доход деятельности

№	Должность, группа должностей	Установленная численность, единиц	Среднемесячный размер оплаты труда на одного работника, руб.				Ежемесячная надбавка к должностному окладу, руб	Районный коэф. 1,5	Фонд оплаты труда в год, руб. ((гр. 3 x гр. 4) + гр. 8) x гр. 9 x 12
			всего	по должн. окладу	в том числе: по выплатам комп. характера, прочие выплаты	по выплатам стим. характера			
1	2	3	4	5	6	7	8	9	10
1	ДУП	4,00	1 145,21	448,36	508,98	190,87		954,35	70 239,33
2	Педагогический персонал	37,72	572,60	222,68	222,68	127,24		524,88	331 178,46
3	Прочий персонал	16,60	159,06	61,86	70,69	26,51		132,56	48 582,21
Итого:		58,32		x	x	x	x	x	450 000,00


Источник финансового обеспечения 04 - субсидия на финансовое обеспечение выполнения муниципального задания

№	Должность, группа должностей	Установленная численность, единиц	Среднемесячный размер оплаты труда на одного работника, руб.				Ежемесячная надбавка к должностному окладу, руб	Районный коэф. 1,5	Фонд оплаты труда в год, руб. ((гр. 3 x гр. 4) + гр. 8) x гр. 9 x 12
			всего	по должн. окладу	в том числе: по выплатам комп. характера, прочие выплаты	по выплатам стим. характера			
1	2	3	4	5	6	7	8	9	10
1	ДУП	4,00	21 146,82	8 223,76	9 398,59	3 524,47		17 622,35	1 297 004,83
2	Педагогический персонал	37,72	10 573,41	4 111,88	4 111,88	2 349,65		9 692,30	6 115 377,77
3	Прочий персонал	16,60	14 281,00	3 200,00	2 560,00	8 521,00		17 581,50	6 347 010,00
Итого:		58,32		x	x	x	x	x	13 759 392,60

Источник финансового обеспечения 05 - субсидии, предоставляемые в соответствии с абзацем вторым пункта 1 статьи 78.1 Бюджетного кодекса Российской Федерации


№	Должность, группа должностей	Установленная численность, единиц	Среднемесячный размер оплаты труда на одного работника, руб.				Ежемесячная надбавка к должностному окладу, руб	Районный коэф. 1,5	Фонд оплаты труда в год, руб. ((гр. 3 x гр. 4) + гр. 8) x гр. 9 x 12
			всего	по должн. окладу	в том числе: по выплатам комп. характера, прочие выплаты	по выплатам стим. характера			
1	2	3	4	5	6	7	8	9	10
1	ДУП	4,00							
2	Педагогический персонал	37,72							
3	Прочий персонал	16,60							
Итого:		58,32		x	x	x	x	x	

Директор



Рахуба Е.А.

Исполнитель: экономист



Мовшан И.В.

РАСЧЕТЫ (ОБОСНОВАНИЯ) К ПЛАНУ ФИНАНСОВО-ХОЗЯЙСТВЕННОЙ ДЕЯТЕЛЬНОСТИ

МБОУ г. Мурманска "Прогимназия № 61"

31 марта 2017 г.

1. Расчеты (обоснования) выплат персоналу (строка 210)

1.2. Расчеты (обоснования) выплата персоналу при направлении в служебные командировки

Код видов расхода 112 - Иные выплаты персоналу учреждений, за исключением фонда оплаты труда
 113 - Иные выплаты, за исключением фонда оплаты труда учреждений, лицам, привлекаемым согласно законодательству для выполнения отдельных полномочий

Источник финансового обеспечения 02 - поступления от оказания услуг (выполнения работ) на платной основе и от иной приносящей доход деятельности

№ п/п	Наименование расходов	Средний размер выплаты на одного работника в день, руб.	Количество работников, чел.	Количество дней	Сумма, руб. (гр. 3 х гр. 4 х гр. 5)
1	2	3	4	5	6
1	112.16561 (212) - Суточные				
2	112.16561 (212) - Ж/д проезд				
3	112.16561 (212) - Авиаперелет				
4	112.16561 (212) - Сборы за оформление билета				
5	112.16561 (212) - Проживание				
6	113.16561 (290) - Ж/д проезд				
7	113.16561 (290) - Авиаперелет				
8	113.16561 (290) - Сборы за оформление билета				
9	113.16561 (290) - Проживание				
Итого:		x	x	x	

Источник финансового обеспечения 04 - субсидия на финансовое обеспечение выполнения муниципального задания

№ п/п	Наименование расходов	Средний размер выплаты на одного работника в день, руб.	Количество работников, чел.	Количество дней	Сумма, руб. (гр. 3 х гр. 4 х гр. 5)
1	2	3	4	5	6
1	112.16561 (212) - Суточные				
2	112.16561 (212) - Ж/д проезд				
3	112.16561 (212) - Авиаперелет				
4	112.16561 (212) - Сборы за оформление билета				
5	112.16561 (212) - Проживание				
6	113.16561 (290) - Ж/д проезд				
7	113.16561 (290) - Авиаперелет				
8	113.16561 (290) - Сборы за оформление билета				
9	113.16561 (290) - Проживание				
Итого:		x	x	x	

Источник финансового обеспечения 05 - субсидии, предоставляемые в соответствии с абзацем вторым пункта 1 статьи 78.1 Бюджетного кодекса Российской Федерации

№ п/п	Наименование расходов	Средний размер выплаты на одного работника в день, руб.	Количество работников, чел.	Количество дней	Сумма, руб. (гр. 3 х гр. 4 х гр. 5)
1	2	3	4	5	6
1	112.16561 (212) - Суточные				
2	112.16561 (212) - Ж/д проезд				
3	112.16561 (212) - Авиаперелет				
4	112.16561 (212) - Сборы за оформление билета				
5	112.16561 (212) - Проживание				
6	113.16561 (290) - Ж/д проезд				
7	113.16561 (290) - Авиаперелет				
8	113.16561 (290) - Сборы за оформление билета				
9	113.16561 (290) - Проживание				
Итого:		x	x	x	

Директор _____



Рахуба Е.А.

Исполнитель: экономист _____



Мовчан И.В.

РАСЧЕТЫ (ОБОСНОВАНИЯ) К ПЛАНУ ФИНАНСОВО-ХОЗЯЙСТВЕННОЙ ДЕЯТЕЛЬНОСТИ

МБОУ г. Мурманска "Прогимназия № 61"

31 марта 2017 г.

1. Расчеты (обоснования) выплат персоналу (строка 210)

1.3. Расчеты (обоснования) выплат персоналу по уходу за ребенком

Код видов расхода 112 - Иные выплаты персоналу учреждений, за исключением фонда оплаты труда
119 - Взносы по обязательному социальному страхованию на выплаты по оплате труда работников и иные выплаты работникам учреждений

Источник финансового обеспечения 02 - поступления от оказания услуг (выполнения работ) на платной основе и от иной приносящей доход деятельности

№ п/п	Наименование расходов	Численность работников, получающих пособие	Количество выплат в год на одного работника	Размер выплаты (пособия) в месяц, руб.	Сумма, руб. (гр. 3 х гр. 4 х гр. 5)
1	2	3	4	5	6
1	112.16561 (212) - Пособие по уходу за ребенком до достижения им 3-х лет				
Итого:		х	х	х	

Источник финансового обеспечения 04 - субсидия на финансовое обеспечение выполнения муниципального задания

№ п/п	Наименование расходов	Численность работников, получающих пособие	Количество выплат в год на одного работника	Размер выплаты (пособия) в месяц, руб.	Сумма, руб. (гр. 3 х гр. 4 х гр. 5)
1	2	3	4	5	6
1	112.16561 (212) - Пособие по уходу за ребенком до достижения им 3-х лет	6	12	75,00	5 400,00
Итого:		х	х	х	5 400,00

Источник финансового обеспечения 05 - субсидии, предоставляемые в соответствии с абзацем вторым пункта 1 статьи 78.1 Бюджетного кодекса Российской Федерации

№ п/п	Наименование расходов	Численность работников, получающих пособие	Количество выплат в год на одного работника	Размер выплаты (пособия) в месяц, руб.	Сумма, руб. (гр. 3 х гр. 4 х гр. 5)
1	2	3	4	5	6
1	119.13561 (213) - Пособие по уходу за ребенком до достижения им 1-5 лет				
2	112.16561 (212) - Пособие по уходу за ребенком до достижения им 3-х лет				
Итого:		х	х	х	

Директор



Рахуба Е.А.

Исполнитель: экономист



Мовчан И.В.

РАСЧЕТЫ (ОБОСНОВАНИЯ) К ПЛАНУ ФИНАНСОВО-ХОЗЯЙСТВЕННОЙ ДЕЯТЕЛЬНОСТИ

МБОУ г. Мурманска "Прогимназия № 61"

31 марта 2017 г.

1. Расчеты (обоснования) выплат персоналу (строка 210)

1.4 Расчеты (обоснования) прочих выплат компенсационного характера персоналу учреждения

Код видов расхода 112 - Иные выплаты персоналу учреждений, за исключением фонда оплаты труда
350 - Премии и гранты

Источник финансового обеспечения 02 - поступления от оказания услуг (выполнения работ) на платной основе и от иной приносящей доход деятельности

№ п/п	Наименование расходов	Размер одной выплаты, руб.	Количество выплат в год	Общая сумма выплат, руб. (гр. 3 x гр. 4)
1	2	3	4	5
Итого:		x	x	

Источник финансового обеспечения 04 - субсидия на финансовое обеспечение выполнения муниципального задания

№ п/п	Наименование расходов	Размер одной выплаты, руб.	Количество выплат в год	Общая сумма выплат, руб. (гр. 3 x гр. 4)
1	2	3	4	5
1	321.16561 (212) - Компенсация расходов на выезд из районов крайнего севера			
1	112.32561 (212) Компенсация расходов по медицинской комиссии при приеме на работу			
Итого:		x	x	

Источник финансового обеспечения 05 - субсидии, предоставляемые в соответствии с абзацем вторым пункта 1 статьи 78.1 Бюджетного кодекса Российской Федерации


№ п/п	Наименование расходов	Размер одной выплаты, руб.	Количество выплат в год	Общая сумма выплат, руб. (гр. 3 x гр. 4)
1	2	3	4	5
1	112.95608 (212) Компенсация проезда к месту проведения отпуска и обратно	47 726,40	23	1 097 707,10
2	112.95635 (212) 3 и 6 окладов	33 669,00	2	67 338,00
3	350 (290) - Премия			
Итого:		x	x	1 165 045,10

Директор



Рахуба Е.А.

Исполнитель: экономист



Мовчан И.В.

РАСЧЕТЫ (ОБОСНОВАНИЯ) К ПЛАНУ ФИНАНСОВО-ХОЗЯЙСТВЕННОЙ ДЕЯТЕЛЬНОСТИ

МБОУ г. Мурманска "Прогимназия № 61"

31 марта 2017 г.

I. Расчеты (обоснования) выплат персоналу (строка 210)

1.5. Расчеты (обоснования) страховых взносов на обязательное страхование в Пенсионный фонд Российской Федерации, в Фонд социального страхования Российской Федерации, в Федеральный фонд обязательного медицинского страхования

Код видов расхода 119 - Взносы по обязательному социальному страхованию на выплаты по оплате труда работников и иные выплаты работникам учреждений

Источник финансового обеспечения 02 - поступления от оказания услуг (выполнения работ) на платной основе и от иной приносящей доход деятельности

N п/п	Наименование государственного внебюджетного фонда	Размер базы для начисления страховых взносов, руб.	Сумма взноса, руб.
1	2	3	4
1	Страховые взносы в Пенсионный фонд РФ	450 000,00	99 000,00
1.1	в том числе: по ставке 22,0 %	450 000,00	99 000,00
1.2	по ставке 10,0 %		
1.3	с применением пониженных тарифов взносов в Пенсионный фонд Российской Федерации для отдельных категорий плательщиков		
2	Страховые взносы в Фонд социального страхования РФ	x	13 950,00
2.1	в том числе: обязательное социальное страхование на случай временной нетрудоспособности и в связи с материнством по ставке 2,9 %	450 000,00	13 050,00
2.2	с применением ставки взносов в Фонд социального страхования Российской Федерации по ставке 0,0 %		
2.3	обязательное социальное страхование от несчастных случаев на производстве и профессиональных заболеваний по ставке 0,2 %	450 000,00	900,00
2.4	обязательное социальное страхование от несчастных случаев на производстве и профессиональных заболеваний по ставке 0, _ % <*>		
2.5	обязательное социальное страхование от несчастных случаев на производстве и профессиональных заболеваний по ставке 0, _ % <*>		
3	Страховые взносы в Федеральный фонд обязательного медицинского страхования, всего (по ставке 5,1 %)	450 000,00	22 950,00
Итого:		x	135 900,00

Источник финансового обеспечения 04 - субсидия на финансовое обеспечение выполнения муниципального задания

N п/п	Наименование государственного внебюджетного фонда	Размер базы для начисления страховых взносов, руб.	Сумма взноса, руб.
1	2	3	4
1	Страховые взносы в Пенсионный фонд РФ	13 759 392,60	3 027 066,37
1.1	в том числе: по ставке 22,0 %	13 759 392,60	3 027 066,37
1.2	по ставке 10,0 %		
1.3	с применением пониженных тарифов взносов в Пенсионный фонд Российской Федерации для отдельных категорий плательщиков		
2	Страховые взносы в Фонд социального страхования РФ	x	426 541,18
2.1	в том числе: обязательное социальное страхование на случай временной нетрудоспособности и в связи с материнством по ставке 2,9 %	13 759 392,60	399 022,39
2.2	с применением ставки взносов в Фонд социального страхования Российской Федерации по ставке 0,0 %		
2.3	обязательное социальное страхование от несчастных случаев на производстве и профессиональных заболеваний по ставке 0,2 %	13 759 392,60	27 518,79
2.4	обязательное социальное страхование от несчастных случаев на производстве и профессиональных заболеваний по ставке 0, _ % <*>		
2.5	обязательное социальное страхование от несчастных случаев на производстве и профессиональных заболеваний по ставке 0, _ % <*>		
3	Страховые взносы в Федеральный фонд обязательного медицинского страхования, всего (по ставке 5,1 %)	13 759 392,60	704 206,07
Итого:		x	4 157 813,62

Источник финансового обеспечения 05 - субсидия, предоставляемые в соответствии с абзацем вторым пункта 1 статьи 78.1 Бюджетного кодекса Российской Федерации

N п/п	Наименование государственного внебюджетного фонда	Размер базы для начисления страховых взносов, руб.	Сумма взноса, руб.
1	2	3	4
1	Страховые взносы в Пенсионный фонд РФ		
1.1	в том числе: по ставке 22,0 %		
1.2	по ставке 10,0 %		
1.3	с применением пониженных тарифов взносов в Пенсионный фонд Российской Федерации для отдельных категорий плательщиков		
2	Страховые взносы в Фонд социального страхования РФ	x	
2.1	в том числе: обязательное социальное страхование на случай временной нетрудоспособности и в связи с материнством по ставке 2,9 %		
2.2	с применением ставки взносов в Фонд социального страхования Российской Федерации по ставке 0,0 %		
2.3	обязательное социальное страхование от несчастных случаев на производстве и профессиональных заболеваний по ставке 0,2 %		
2.4	обязательное социальное страхование от несчастных случаев на производстве и профессиональных заболеваний по ставке 0, _ % <*>		
2.5	обязательное социальное страхование от несчастных случаев на производстве и профессиональных заболеваний по ставке 0, _ % <*>		
3	Страховые взносы в Федеральный фонд обязательного медицинского страхования, всего (по ставке 5,1 %)		
Итого:		x	

Директор



Рауба Е.А.

Исполнитель: экономист



Мовчан И.В.

РАСЧЕТЫ (ОБОСНОВАНИЯ) К ПЛАНУ ФИНАНСОВО-ХОЗЯЙСТВЕННОЙ ДЕЯТЕЛЬНОСТИ

МБОУ г. Мурманска "Прогимназия № 61"

31 марта 2017 г.

2. Расчеты (обоснование) расходов на социальные и иные выплаты населению (строка 220)

Код видов расхода 321 - Пособия, компенсации и иные социальные выплаты гражданам, кроме публичных нормативных обязательств

Источник финансового обеспечения 02 - поступления от оказания услуг (выполнения работ) на платной основе и от иной приносящей доход деятельности

№ п/п	Наименование показателя	Размер одной выплаты, руб.	Количество выплат в год	Общая сумма выплат, руб. (гр. 3 x гр. 4)
1	2	3	4	5
Итого:		x	x	

Источник финансового обеспечения 04 - субсидия на финансовое обеспечение выполнения муниципального задания

№ п/п	Наименование показателя	Размер одной выплаты, руб.	Количество выплат в год	Общая сумма выплат, руб. (гр. 3 x гр. 4)
1	2	3	4	5
1	Выплаты выходного пособия при расторжении трудового договора, а также выплаты уволенным работникам среднемесячного заработка на период трудоустройства, в случае их увольнения в связи с ликвидацией учреждений, иными организационно-штатными мероприятиями, приводящими к сокращению численности или штата			
Итого:		x	x	

Источник финансового обеспечения 05 - субсидии, предоставляемые в соответствии с абзацем вторым пункта 1 статьи 78.1 Бюджетного кодекса Российской Федерации


№ п/п	Наименование показателя	Размер одной выплаты, руб.	Количество выплат в год	Общая сумма выплат, руб. (гр. 3 x гр. 4)
1	2	3	4	5
1	Выплаты выходного пособия при расторжении трудового договора, а также выплаты уволенным работникам среднемесячного заработка на период трудоустройства, в случае их увольнения в связи с ликвидацией учреждений, иными организационно-штатными мероприятиями, приводящими к сокращению численности или штата			465 860,92
Итого:		x	x	465 860,92

Директор



Рахуба Е.А.

Исполнитель: экономист



Мовчан И.В.

РАСЧЕТЫ (ОБОСНОВАНИЯ) К ПЛАНУ ФИНАНСОВО-ХОЗЯЙСТВЕННОЙ ДЕЯТЕЛЬНОСТИ

МБОУ г. Мурманска "Прогимназия № 61"

31 марта 2017 г.

3. Расчеты (обоснование) расходов на уплату налогов, сборов и иных платежей

Код видов расхода 853 - Уплата иных платежей

Источник финансового обеспечения 02 - поступления от оказания услуг (выполнения работ) на платной основе и от иной приносящей доход деятельности

№ п/п	Наименование показателя	Налоговая база, руб.	Ставка налога, %	Сумма исчисленного налога, подлежащего уплате, руб. (гр. 3 x гр. 4 / 100)
1	2	3	4	5
2	853 (290) - Штраф	x	x	24 000,00
3	853 (290) - Пени	x	x	3 100,00
4	853 (290) - Неустойка	x	x	3 000,00
Итого:		x	x	30 100,00

Источник финансового обеспечения 04 - субсидия на финансовое обеспечение выполнения муниципального задания

№ п/п	Наименование показателя	Налоговая база, руб.	Ставка налога, %	Сумма исчисленного налога, подлежащего уплате, руб. (гр. 3 x гр. 4 / 100)
1	2	3	4	5
1	853 (290) - Штраф	x	x	
2	853 (290) - Пени	x	x	
3	853 (290) - Неустойка	x	x	
Итого:		x	x	

Директор _____ Рахуба Е.А.

Исполнитель: экономист _____ Мовчан И.В.

РАСЧЕТЫ (ОБОСНОВАНИЯ) К ПЛАНУ ФИНАНСОВО-ХОЗЯЙСТВЕННОЙ ДЕЯТЕЛЬНОСТИ

МБОУ г. Мурманска "Прогимназия № 61"

31 марта 2017 г.

4. Расчеты (обоснование) расходов на безвозмездные перечисления организациям

Код видов расхода

Источник финансового обеспечения 02 - поступления от оказания услуг (выполнения работ) на платной основе и от иной приносящей доход деятельности

№ п/п	Наименование показателя	Размер одной выплаты, руб.	Количество выплат в год	Общая сумма выплат, руб. (гр. 3 x гр. 4)
1	2	3	4	5
1				
2				
3				
Итого:		x	x	

Источник финансового обеспечения 04 - субсидия на финансовое обеспечение выполнения муниципального задания

№ п/п	Наименование показателя	Размер одной выплаты, руб.	Количество выплат в год	Общая сумма выплат, руб. (гр. 3 x гр. 4)
1	2	3	4	5
1				
2				
3				
Итого:		x	x	

Источник финансового обеспечения 05 - субсидии, предоставляемые в соответствии с абзацем вторым пункта 1 статьи 78.1 Бюджетного кодекса Российской Федерации


№ п/п	Наименование показателя	Размер одной выплаты, руб.	Количество выплат в год	Общая сумма выплат, руб. (гр. 3 x гр. 4)
1	2	3	4	5
1				
2				
3				
Итого:		x	x	

Директор



Рахуба Е.А.

Исполнитель: экономист



Мовчан И.В.

РАСЧЕТЫ (ОБОСНОВАНИЯ) К ПЛАНУ ФИНАНСОВО-ХОЗЯЙСТВЕННОЙ ДЕЯТЕЛЬНОСТИ

МБОУ г. Мурманска "Прогимназия № 61"

31 марта 2017 г.

5. Расчеты (обоснование) прочих расходов (кроме расходов на закупку товаров, работ, услуг)

Код видов расхода 852 - Уплата прочих налогов, сборов

Источник финансового обеспечения 02 - поступления от оказания услуг (выполнения работ) на платной основе и от иной приносящей доход деятельности

№ п/п	Наименование показателя	Размер одной выплаты, руб.	Количество выплат в год	Общая сумма выплат, руб. (гр. 3 x гр. 4)
1	2	3	4	5
1	852 (290) - Госпошлина			
2				
3				
Итого:		x	x	

Источник финансового обеспечения 04 - субсидия на финансовое обеспечение выполнения муниципального задания


№ п/п	Наименование показателя	Размер одной выплаты, руб.	Количество выплат в год	Общая сумма выплат, руб. (гр. 3 x гр. 4)
1	2	3	4	5
1	852 (290) - Госпошлина			
2				
3				
Итого:		x	x	

Директор



Рахуба Е.А.

Исполнитель: экономист



Мовчан И.В.

РАСЧЕТЫ (ОБОСНОВАНИЯ) К ПЛАНУ ФИНАНСОВО-ХОЗЯЙСТВЕННОЙ ДЕЯТЕЛЬНОСТИ

МБОУ г. Мурманска "Прогимназия № 61"

31 марта 2017 г.

6. Расчеты (обоснование) расходов на закупку товаров, работ, услуг

6.1. Расчеты (обоснование) расходов на оплату услуг связи

Код видов расхода 244 - Прочая закупка товаров, работ и услуг для обеспечения государственных (муниципальных) нужд

Источник финансового обеспечения 02 - поступления от оказания услуг (выполнения работ) на платной основе и от иной приносящей доход деятельности

№ п/п	Наименование показателя	Количество номеров	Количество платежей в год	Стоимость за единицу, руб.	Сумма, руб. (гр. 3 x гр. 4 x гр. 5)
1	2	3	4	5	6
1	Среднее количество минут муждугородней и международной телефонной связи	x			
Итого:			x	x	

Источник финансового обеспечения 04 - субсидия на финансовое обеспечение выполнения муниципального задания

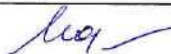
№ п/п	Наименование показателя	Количество номеров	Количество платежей в год	Стоимость за единицу, руб.	Сумма, руб. (гр. 3 x гр. 4 x гр. 5)
1	2	3	4	5	6
1	Предоставление абоненту в постоянное пользование абонентской линии независимо от ее типа	2	12	747,00	17 928,00
2	Дополнительная плата за неограниченный объем местных соединений	2	12	1 908,00	45 792,00
3	Среднее количество минут внутрizonовой телефонной связи	x			
4	Другие услуги местной телефонной связи ГТС	x	12	1 002,03	12 024,31
5	Услуги почтовой связи	x	x	x	4 000,00
6	Прочие расходы услуг связи	x	x	x	6 700,04
Итого:			x	x	86 444,35

Директор



Рахуба Е.А.

Исполнитель: экономист



Мовчан И.В.

**РАСЧЕТЫ (ОБОСНОВАНИЯ) К ПЛАНУ ФИНАНСОВО-ХОЗЯЙСТВЕННОЙ
ДЕЯТЕЛЬНОСТИ**

МБОУ г. Мурманска "Прогимназия № 61"

31 марта 2017 г.

6. Расчеты (обоснование) расходов на закупку товаров, работ, услуг

6.2. Расчеты (обоснование) расходов на оплату транспортных услуг

Код видов расхода 244 - Прочая закупка товаров, работ и услуг для обеспечения государственных (муниципальных) нужд

Источник финансового обеспечения 02 - поступления от оказания услуг (выполнения работ) на платной основе и от иной приносящей доход деятельности

№ п/п	Наименование показателя	Количество услуг перевозки	Цена услуги перевозки, руб.	Общая сумма выплат, руб. (гр. 3 x гр. 4)
1	2	3	4	5
1	Транспортные услуги			
Итого:		х	х	

Источник финансового обеспечения 04 - субсидия на финансовое обеспечение выполнения муниципального задания

№ п/п	Наименование показателя	Количество услуг перевозки	Цена услуги перевозки, руб.	Общая сумма выплат, руб. (гр. 3 x гр. 4)
1	2	3	4	5
1	Транспортные услуги			
Итого:		х	х	

Директор



Рахуба Е.А.

Исполнитель: экономист



Мовчан И.В.

РАСЧЕТЫ (ОБОСНОВАНИЯ) К ПЛАНУ ФИНАНСОВО-ХОЗЯЙСТВЕННОЙ ДЕЯТЕЛЬНОСТИ

МБОУ г. Мурманска "Прогимназия № 61"

31 марта 2017 г.

6. Расчеты (обоснование) расходов на закупку товаров, работ, услуг

6.3. Расчеты (обоснование) расходов на оплату коммунальных связи

Код видов расхода 244 - Прочая закупка товаров, работ и услуг для обеспечения государственных (муниципальных) нужд

Источник финансового обеспечения 02 - поступления от оказания услуг (выполнения работ) на платной основе и от иной приносящей доход деятельности

№ п/п	Наименование показателя	Размер потребления ресурсов	Тариф (с учетом НДС), руб.	Индексация, %	Сумма, руб. (гр. 3 x гр. 4 x гр. 5)
1	2	3	4	5	6
1	Теплоэнергия	74,23	3 269,13		242 681,40
2	Электроэнергия	12 420,36	5,01		62 226,00
3	Водопотребление	141,81	43,88		6 222,60
Итого:		x	x	x	311 130,00

Источник финансового обеспечения 04 - субсидия на финансовое обеспечение выполнения муниципального задания

№ п/п	Наименование показателя	Размер потребления ресурсов	Тариф (с учетом НДС), руб.	Индексация, %	Сумма, руб. (гр. 3 x гр. 4 x гр. 5)
1	2	3	4	5	6
1	Теплоэнергия	1 405,00	3 269,13		4 593 125,93
2	Электроэнергия	235 074,77	5,01		1 177 724,60
3	Водопотребление	2 683,97	43,88		117 772,46
Итого:		x	x	x	5 888 622,99

Директор



Рахуба Е.А.

Исполнитель: экономист



Мовчан И.В.

РАСЧЕТЫ (ОБОСНОВАНИЯ) К ПЛАНУ ФИНАНСОВО-ХОЗЯЙСТВЕННОЙ ДЕЯТЕЛЬНОСТИ

МБОУ г. Мурманска "Прогимназия № 61"

31 марта 2017 г.

6. Расчеты (обоснование) расходов на закупку товаров, работ, услуг

6.4. Расчеты (обоснование) расходов на оплату аренды имущества

Код видов расхода 244 - Прочая закупка товаров, работ и услуг для обеспечения государственных (муниципальных) нужд

Источник финансового обеспечения 02 - поступления от оказания услуг (выполнения работ) на платной основе и от иной приносящей доход деятельности

№ п/п	Наименование показателя	Количество	Ставка арендной платы	Стоимость с учетом НДС, руб.
1	2	3	4	5
Итого:		x	x	

Источник финансового обеспечения 04 - субсидия на финансовое обеспечение выполнения муниципального задания

№ п/п	Наименование показателя	Количество	Ставка арендной платы	Стоимость с учетом НДС, руб.
1	2	3	4	5
Итого:		x	x	

Источник финансового обеспечения 05 - субсидии, предоставляемые в соответствии с абзацем вторым пункта 1 статьи 78.1 Бюджетного кодекса Российской Федерации

№ п/п	Наименование показателя	Количество	Ставка арендной платы	Стоимость с учетом НДС, руб.
1	2	3	4	5
Итого:		x	x	

Директор



Рахуба Е.А.

Исполнитель: экономист



Мовчан И.В.

**РАСЧЕТЫ (ОБОСНОВАНИЯ) К ПЛАНУ ФИНАНСОВО-ХОЗЯЙСТВЕННОЙ
ДЕЯТЕЛЬНОСТИ**

МБОУ г. Мурманска "Прогимназия № 61"

31 марта 2017 г.

6. Расчеты (обоснование) расходов на закупку товаров, работ, услуг

6.5. Расчеты (обоснование) расходов на оплату работ, услуг по содержанию имущества

Код видов расхода 244 - Прочая закупка товаров, работ и услуг для обеспечения государственных (муниципальных) нужд

Источник финансового обеспечения 02 - поступления от оказания услуг (выполнения работ) на платной основе и от иной приносящей доход деятельности

№ п/п	Наименование показателя	Объект	Количество работ (услуг)	Стоимость работ (услуг), руб.
1	2	3	4	5
1	Ремонт оргтехники	1	5	11 000,00
2	Вывоз мусора	1	9	1 000,00
3	Ремонт оборудования, ремонтные работы	1	3	9 000,00
Итого:		х	х	21 000,00

Источник финансового обеспечения 04 - субсидия на финансовое обеспечение выполнения муниципального задания

№ п/п	Наименование показателя	Объект	Количество работ (услуг)	Стоимость работ (услуг), руб.
1	2	3	4	5
1	Обслуживание тревожной кнопки	1	12	6 600,00
2	Обслуживание системы видеонаблюдения	1	12	14 400,00
3	Дератизация, дезинфекция, дезинсекция	1	12	23 590,26
4	Обслуживание АПС (БОПИ-4)	1	12	36 000,00
5	ТО пожарной сигнализации	1	12	37 200,00
6	Вывоз мусора	1	12	43 200,00
7	ТО сетей наружного освещения	1	12	92 430,96
8	Уборка, вывоз снега, чистка кровли	1	4	28 000,00
9	Метрологические работы (услуги) ФБУ "Мурманский ЦСМ"	1	12	18 491,07
10	ТО медицинского оборудования	1	2	4 000,00
11	Ремонт оборудования	1	12	20 000,00
12	Перезарядка огнетушителей	1	41	16 400,00
13	Заправка картриджей	1	20	11 000,00
14	Ремонт оргтехники	1	7	
15	Услуги по промывке и опрессовке бойлера	1	1	13 000,00
16	Техническое заключение аппаратуры для списания	1	20	11 000,00
17	Обследование технического состояния вентиляции	1	1	45 000,00
18	Замеры электрооборудования	1	1	10 781,71
19	Техническое обслуживание наружных систем канализации	1	1	15 000,00
20	Поверка пожарных лестниц	1	1	15 000,00
21	Ремонт АПС	1	3	15 000,00
22	Поверка диэлектрических средств	1	4	8 000,00
23	Проведение бактериологических исследований (воздуха в помещениях и т.д.)	1	30	22 500,00
24	ТО узла учета тепл. энергии с системой диспетчеризации	1	6	
25	ТО системы регулирования теплоносителя	1	24	180 000,00
Итого:		х	х	686 594,00

Источник финансового обеспечения 05 - субсидии, предоставляемые в соответствии с абзацем вторым пункта 1 статьи 78.1 Бюджетного кодекса Российской Федерации

№ п/п	Наименование показателя	Объект	Количество работ (услуг)	Стоимость работ (услуг), руб.
1	2	3	4	5
1	Текущий ремонт (обслуживание спортивных площадок)			
Итого:		х	х	

Директор _____ Рахуба Е.А.

Исполнитель: экономист _____ Мовчан И.В.

**РАСЧЕТЫ (ОБОСНОВАНИЯ) К ПЛАНУ ФИНАНСОВО-ХОЗЯЙСТВЕННОЙ
ДЕЯТЕЛЬНОСТИ**

МБОУ г. Мурманска "Прогимназия № 61"

31 марта 2017 г.

6. Расчеты (обоснование) расходов на закупку товаров, работ, услуг

6.6. Расчеты (обоснование) расходов на оплату прочих расходов, работ, услуг

Код видов расхода 244 - Прочая закупка товаров, работ и услуг для обеспечения государственных (муниципальных) нужд

Источник финансового обеспечения 02 - поступления от оказания услуг (выполнения работ) на платной основе и от иной приносящей доход деятельности

N п/п	Наименование показателя	Количество договоров	Стоимость услуги, руб.
1	2	3	4
4	Демонтажные-монтажные работы	2	11 000,00
5	Курсы обычения и переподготовки	5	10 000,00
Итого:		x	21 000,00

Источник финансового обеспечения 04 - субсидия на финансовое обеспечение выполнения муниципального задания

N п/п	Наименование показателя	Количество договоров	Стоимость услуги, руб.
1	2	3	5
1	Медосмотры	4	368 924,00
2	Приобретение (изготовление) подарочной и сувенирной продукции	10	35 000,00
3	Охрана	2	286 190,66
4	Тревожная сигнализация	1	15 752,88
7	Курсы повышения квалификации	8	2 000,00
8	Подписка на периодические издания	3	7 650,00
11	Услуги по разработке программы по энергосбережению	1	12 000,00
13	Услуги по оценке условий труда	1	1 800,00
14	Услуги по защите электронного документооборота с использованием сертификационных средств криптографической защиты информации	1	1 500,00
15	Приобретение неисключительных (пользовательских), лицензионных прав на программное обеспечение	3	13 000,00
16	Гигиеническая аттестация, обучение	2	2 000,00
17	Исследование пит. воды, песка, почвы, воздуха	1	10 713,46
18	Услуги по замерам освещенности, микроклимата	1	40 000,00
19	Нотариальные услуги	4	
20	Услуги по утилизации ртутьсодержащих отходов	1	10 000,00
21	Услуги по вывозу КГО (талоны на их размещение)	7	1 000,00
22	Санэпидуслуги, не связанные с содержанием здания	7	10 500,00
23	Изготовление продукции (стенды, вывески и т.д.)	2	
Итого:		x	818 031,00

Источник финансового обеспечения 05 - субсидии, предоставляемые в соответствии с абзацем вторым пункта 1 статьи 78.1 Бюджетного кодекса Российской Федерации

N п/п	Наименование показателя	Количество договоров	Стоимость услуги, руб.
1	2	3	5
1	Приобретение подарочной и сувенирной продукции	2	6 500,00
6	Обеспечение электронной паспортизации зданий, строений и сооружений	1	106 400,00
Итого:		x	112 900,00

Директор



Рахуба Е.А.

Исполнитель: экономист



Мовчан И.В.

**РАСЧЕТЫ (ОБОСНОВАНИЯ) К ПЛАНУ ФИНАНСОВО-ХОЗЯЙСТВЕННОЙ
ДЕЯТЕЛЬНОСТИ**

МБОУ г. Мурманска "Прогимназия № 61"
31 марта 2017 г.

6. Расчеты (обоснование) расходов на закупку товаров, работ, услуг

6.7. Расчеты (обоснование) расходов на приобретение основных средств, материальных запасов

Код видов расхода 244 - Прочая закупка товаров, работ и услуг для обеспечения государственных (муниципальных) нужд

Источник финансового обеспечения 02 - поступления от оказания услуг (выполнения работ) на платной основе и от иной приносящей доход деятельности

№ п/п	Наименование показателя	Количество	Средняя стоимость, руб.	Сумма, руб. (гр. 2 x гр. 3)
1	2	3	4	5
1	Библиотечные фонды			
2	Комп. техника, оргтехника	2	10 000,00	20 000,00
3	Бытовая техника, мебель	3	5 000,00	15 000,00
4	Сейф офисный	1	15 500,00	15 500,00
5	Жалюзи	2	3 450,00	6 900,00
6	Аудио-видео техника	3	8 000,00	24 000,00
7	Мебель	6	15 511,67	93 070,00
7	Медикаменты			
8	Строительные материалы	60	1 000,00	60 000,00
9	Расходные материалы для оргтехники	20	2 500,00	50 000,00
10	Канцтовары	100	727,08	72 708,00
11	Сантехнические материалы	20	250,00	5 000,00
12	Электротехнические товары	50	500,00	25 000,00
13	Хозяйственные товары	60	300,00	18 000,00
14	Моющие средства	60	345,11	20 706,86
Итого:			x	425 884,85

Источник финансового обеспечения 04 - субсидия на финансовое обеспечение выполнения муниципального задания

№ п/п	Наименование показателя	Количество	Средняя стоимость, руб.	Сумма, руб. (гр. 2 x гр. 3)
1	2	3	4	5
1	Библиотечные фонды	1 000	900,00	900 000,00
2	Комп. техника, оргтехника	2	50 000,00	100 000,00
3	Бытовая техника, мебель	1	56 800,00	56 800,00
9	Медикаменты		40,00	
10	Строительные материалы	60	200,00	12 000,00
11	Расходные материалы для оргтехники	6	2 500,00	15 000,00
12	Канцтовары	60	500,00	30 000,00
13	Печатная продукция, сувенирная продукция	15	200,00	3 000,00
14	Раздаточный материал	60	250,00	15 000,00
15	Уборочный инвентарь	10	500,00	5 000,00
16	Мягкий инвентарь	35	1 000,00	35 000,00
17	Сантехнические материалы	30	100,00	3 000,00
18	Электротехнические товары	20	400,00	8 000,00
19	Хозяйственные товары			
20	Моющие средства	32	498,44	15 950,00
Итого:			x	1 198 750,00

Источник финансового обеспечения 05 - субсидия, предоставляемые в соответствии с абзацем вторым пункта 1 статьи 78.1 Бюджетного кодекса Российской Федерации

№ п/п	Наименование показателя	Количество	Средняя стоимость, руб.	Сумма, руб. (гр. 2 x гр. 3)
1	2	3	4	5
4	Строительные материалы	100	800,00	80 000,00
Итого:			x	80 000,00

Директор



Рахуба Е.А.

Исполнитель: экономист



Мовчан И.В.